




**РЕПУБЛИКА СРБИЈА**  
**"УСТАНОВА ГЕРОНТОЛОШКИ ЦЕНТАР"**

Успешно снимљено на сервер.

Бр. 02014-165 од: 18 JAN 2023  
Београд, Марије Бурсаћ 49 Назад Сачувај извештај Пошаљи Провери извештај (CTRL+F7)**Годишњи извештај установа за смештај одраслих и старијих V2**

Број

4113

Година

2022

Време уноса

16.01.2023 01:33:19

Време измене

16.01.2023 01:33:19

Назив установе у Аурори

ГЦ Београд

Општина/град

Град Београд

Директор

спец. др мед. Срђан Димитријевић

Електронска адреса установе

office@ugcb.rs

Телефон и факс установе

Тел. 011/2695-605; Факс 011/2604-928

Адресе

Земун, ул. Марије Бурсаћ бр. 49

Име и презиме контакт особе одговорне за извештавање

Катарина Павловић

Телефон контакт особе одговорне за извештавање

062/806-54-63

Позиција контакт особе

Координатор стручног рада

Електронска адреса/корисничко име Аурора

Катарина Павловић / Koordinator@ugcb.rs

Број лиценце

1

1. Подаци о установи

2. Корисници

3. Остале услуге

## 1.1. Подаци о установи

## 2. Услуга смештаја - статус у поступку лицензирања у току године

Статус установе у поступку лицензирања (одабрати један од понуђених одговора):	УСТАНОВА ИМА ЛИ
Број лиценце (уписати):	1
Врста лиценце (падајући мени, изабрати опцију):	ОГРАНИЧЕНА ЛИЦЕ

3. Да ли је установа у току године пружала друге услуге социјалне заштите осим услуга домског смештаја У падајућем менију одабрати ДА/НЕ

ДА

4. Основни подаци о свим ангажованим радницима у установи, на дан 31.12. Један ангажовани уписује се (региструје се) само једном, према доминантном начину ангажовања

Услуга	Радници ангажовани на неодређено време	Радници ангажовани на одређено време	Друго (друга врста уговора)	Укупно
Услуга домског смештаја	349	34	0	383
Остале услуге које установа пружа	645	62	0	707
Укупно	994	96	0	1,090

## 1.2. Капацитети установе за пружање услуге домског смештаја

5. Евиденција поднетих захтева за домски смештај и број корисника на листи чекања

Укупан број поднетих захтева за домски смештај у току године	791
Број корисника на листи чекања за услугу смештаја на дан 31.12.	327

## 6. Структура смештајних капацитета домског смештаја у току године

Категорија смештаја	Нема / Има	Број смештајних јединица	Број места у категорији
Једнокреветни апартман/гарсоњера	И	206	206

**6. Структура смештајних капацитета домског смештаја у току године**

Двокреветни апартамент/гарсоњера	☑	27	54
Вишекреветни апартамент/гарсоњера	☑	15	45
Једнокреветна соба	☑	117	117
Двокреветна соба	☑	179	358
Трокреветна соба	☑	93	279
Четворокреветна соба	☑	22	88
5 - 9 кревета у соби	☐	0	0
Више од 10 кревета у соби	☐	0	0
<b>Укупно</b>	<b>7</b>	<b>659</b>	<b>1,147</b>

**7. Број објеката за домски смештај, смештајни капацитет по објекту (евидентирати посебно сваки физички издвојени објекат и навести смештајни капацитет у том објекту. Уколико установа има више од 5 објеката капацитет за објекат бр. 6,7,8... представити збирно, а у наративном извештају таксативно навести капацитете по сваком објекту појединачно )**

Број објеката за домски смештај	Нема / Има	Смештајни капацитет
Објекат бр. 1 за смештај корисника	☑	591
Објекат бр. 2 за смештај корисника	☑	270
Објекат бр. 3 за смештај корисника	☑	175
Објекат бр. 4 за смештај корисника	☑	111
Објекат бр. 5 за смештај корисника	☐	0
Више од 5 објеката за смештај корисника	☐	0
<b>Укупно</b>	<b>4</b>	<b>1,147</b>

**8. Приступачност објеката (уколико бар 1 објекат не задовољава стандард написати 0)**

Постојање рампи, фиксна или покретна ( 1 има/ 0 нема)	1
Рукохвати ( 1 има/ 0 нема)	1
Приступачно приземље ( 1 има/ 0 нема)	1
Лифт/покретна столица	ДА
Приступачни тоалети ( 1 има/ 0 нема)	1

## 1.3. Капацитети људских ресурса за пружање услуге домског смештаја

## 9. Број свих запослених и ангажованих радника за услугу домски смештај на да 31.12. према статусу запослених

	Р а д н о м е с т о						Ук радници
	Руководећи радници	Стручни радници	Стручни сарадници	Сарадници	Фин-админ	Технички	
Радни однос заснован на неодређено време	6	16	11	160	24	132	:
Радни однос заснован на одређено време	0	11	4	11	3	5	
Ангажовање на обављању привремених и повремених послова или другом типу уговора	0	0	0	0	0	0	
Приправници и стажисти	0	0	0	0	0	0	
<b>Укупно</b>	<b>6</b>	<b>27</b>	<b>15</b>	<b>171</b>	<b>27</b>	<b>137</b>	<b>:</b>

## 10. Број и структура запослених и ангажованих радника на дан 31.12. према врста места, ангажовања и извору финансирања

Назив радног места	Брста ангажовања		Укупно Брста ангажовања	Извор финансирања				У
	На неодређено време	Остали уговори		Буџет РС	Буџет ЛС	Установа	РЗЗОФ	
<b>Руководећи радници</b>								
Директор	1	0	1	1	0	0	0	
Заменик/помоћник директора	1	0	1	1	0	0	0	
Руководилац одељења засебног објекта	4	0	4	4	0	0	0	
Остало	0	0	0	0	0	0	0	
<b>Укупно Руководећи радници</b>	<b>6</b>	<b>0</b>	<b>6</b>	<b>6</b>	<b>0</b>	<b>0</b>	<b>0</b>	

**10. Број и структура запослених и ангажованих радника на дан 31.12. према врста места, ангажовања и извору финансирања**

Укупно 6 0 6 6 0 0 0

**10а. Број и структура запослених и ангажованих радника на дан 31.12. према врста радног места, ангажовања и извору финансирања**

Назив радног места	Врста ангажовања		Укупно Врста ангажовања	Извор финансирања				Укупно
	На неодређено време	Остали уговори		Буџет РС	Буџет ЛС	Установа	РЗЗО	
<b>Стручни радници</b>								
Социјални радник	6	3	9	9	0	0	0	9
Психолог	0	3	3	3	0	0	0	3
Педагог / специјални педагог	0	0	0	0	0	0	0	0
Дефектолог	0	0	0	0	0	0	0	0
Социолог	0	0	0	0	0	0	0	0
Правник	1	1	2	2	0	0	0	2
Логопед	0	0	0	0	0	0	0	0
Андрагог	0	0	0	0	0	0	0	0
Лекар опште праксе	7	3	10	0	0	0	10	10
Лекар специјалиста	2	0	2	0	0	0	2	2
Стоматолог	0	0	0	0	0	0	0	0
Остало	0	1	1	1	0	0	0	1
<b>Укупно Стручни радници</b>	<b>16</b>	<b>11</b>	<b>27</b>	<b>15</b>	<b>0</b>	<b>0</b>	<b>12</b>	<b>27</b>

**10б. Број и структура запослених и ангажованих радника на дан 31.12. према врста радног места, ангажовања и извору финансирања**

Назив радног места	Врста ангажовања		Укупно Врста ангажовања	Извор финансирања				Укупно
	На неодређено време	Остали уговори		Буџет РС	Буџет ЛС	Установа	РЗЗО	
<b>Стручни сарадници</b>								

10б. Број и структура запослених и ангажованих радника на дан 31.12. према вр  
радног места, ангажовања и извору финансирања

Радно окупациони терапеут	6	1	7	7	0	0	0
Нутрициониста	1	2	3	0	0	3	0
Васпитач	0	0	0	0	0	0	0
Виши физиотерапеут	0	0	0	0	0	0	0
Виши медицински техничар	3	1	4	0	0	0	4
Остало	1	0	1	0	0	0	1
Укупно Стручни сарадници	11	4	15	7	0	3	5

10в. Број и структура запослених и ангажованих радника на дан 31.12. према вр  
места, ангажовања и извору финансирања

Назив радног места	Врста ангажовања		Укупно Врста ангажовања	Извор финансирања			
	На неодређено време	Остали уговори		Буџет РС	Буџет ЛС	Установа	РЗЗОФ
<b>Сарадници</b>							
Неговатељица	84	5	89	0	0	89	0
Медицинска сестра/медицински техничар	65	5	70	0	0	0	70
Радни инструктор	0	0	0	0	0	0	0
Физиотерапеут	11	1	12	0	0	0	12
Зубни техничар	0	0	0	0	0	0	0
Остало	0	0	0	0	0	0	0
Укупно Сарадници	160	11	171	0	0	89	82

10г. Број и структура запослених и ангажованих радника на дан 31.12. према вр  
радног места, ангажовања и извору финансирања

Назив радног места	Врста ангажовања		Укупно Врста ангажовања	Извор финансирања			
	На неодређено време	Остали уговори		Буџет РС	Буџет ЛС	Установа	РЗЗОФ
<b>Ук</b>							

10г. Број и структура запослених и ангажованих радника на дан 31.12. према вр  
радног места, ангажовања и извору финансирања

Финансијско-рачуноводствени и административни радници

Финан.- рачуноводствени радник	8	2	10	0	0	10	0
Административни радник	0	0	0	0	0	0	0
Технички секретар	4	1	5	0	0	5	0
Економ	0	0	0	0	0	0	0
Остало	12	0	12	3	0	9	0
Укупно Финансијско- рачуноводствени и административни радници	24	3	27	3	0	24	0

10д. Број и структура запослених и ангажованих радника на дан 31.12. према вр  
места, ангажовања и извору финансирања

Назив радног места	Врста ангажовања		Укупно Врста ангажовања	Извор финансирања			
	На неодређено време	Остали уговори		Буџет РС	Буџет ЛС	Установа	РЗ
<b>Технички радници</b>							
Кувар	15	0	15	0	0	15	0
Радник на одржавању одеће	17	0	17	0	0	17	0
Фризер	3	0	3	0	0	3	0
Спремачица/чистачица	34	2	36	0	0	36	0
Кројач	1	0	1	0	0	1	0
Возач	3	0	3	0	0	3	0
Ложач	0	0	0	0	0	0	0
Портир / телефониста / чувар	16	2	18	0	0	18	0
Домар	8	1	9	0	0	9	0
Магационер	4	0	4	0	0	4	0

10д. Број и структура запослених и ангажованих радника на дан 31.12. према вјеста, ангажовања и извору финансирања

Остало	31	0	31	0	0	31	0
Укупно Технички радници	132	5	137	0	0	137	0

11. Структура свих ангажованих радника (на пружању услуге домског смештаја) према радном месту, старости и полу на дан 31.12.

Врста посла	до 30		31-40		41-50		51-60		Више од 60		Укупно	Укупно	Укупно
	М	Ж	М	Ж	М	Ж	М	Ж	М	Ж	М	Ж	
Руководећи радници	0	0	0	2	0	2	2	0	0	0	2	4	6
Стручни радници	1	3	1	7	0	6	0	5	1	3	3	24	27
Стручни сарадници	1	0	2	2	0	5	1	4	0	0	4	11	15
Сарадници	3	11	7	30	6	51	4	51	1	7	21	150	171
Финансијско-админ.радници	0	0	2	7	1	6	0	6	1	4	4	23	27
Технички радници	0	1	4	25	11	31	24	33	4	4	43	94	137
Укупно	5	15	16	73	18	101	31	99	7	18	77	306	383
Укупно Р а д н о м е с т о	20		89		119		130		25		383		383

12. Начини на који је за кориснике домског смештаја организована здравствена заштита(означити са 1 сваки одговор који важи за установу)

	Нема - 0, Има - 1
У оквиру установе	1
Протокол о сарадњи са партнерима	0
Нешто друго	0

13. Број ангажованих радника који су похађали програме стручног усавршавања у извештајном периоду

Врста програма обуке или стручног усавршавања	Број радника
Програми обуке који су акредитовани у систему социјалне заштите	20
Програми обуке из области соц заштите који нису акредитовани	0
Програми обуке који су акредитовани у систему здравствене заштите	28



**13. Број ангажованих радника који су похађали програме стручног усавршавања у извештајном периоду**

Програми обуке из области здравствене заштите који нису акредитовани	0
Семинари, саветовања, конференције и друго	106
Неки други програми или усавршавања (академско усавршавање – специјализација, мастер и сл.)	2

**14. Наведите области усавршавања које сте планирали за наредну годину на основу уочених потреба и исказане заинтересованости од стране запослених**

1)	Примена антидискриминационе праксе у раду са старијим особама
2)	Људска права и квалитет живота старијих у установама за смештај
3)	Управљање волонтерским радом - Волонтерски менаџмент
4)	Превенција насиља над старијим особама
5)	Развој знања и вештина запослених у социјалној заштити о подршци одраслима
6)	Преговарање са тешко сарадљивим корисницима
7)	Знања и вештине за превладавање стреса на послу и превенцију професионалних болести
8)	Фрактална арт терапија
9)	

**1.4 Процедуре у установи**

**15. Да ли је у току године било евидентираних примедби, притужби или жалби од стране корисника?**

	1 ДА / 0 НЕ	Упишите број усмених притужби и жалби	Упишите број писаних притужби и жалби
Евидентиране примедбе	1	24	4

**16. Да ли је у току године било примењених рестриктивних мера? У падајућем менију одабрати ДА/НЕ**

Да
----

**17. Број корисника над којима су примењене рестриктивне мере (уписати број)**

Број корисника над којима су примењене рестриктивне мере (уписати број)	3
---	---

18. Да ли установа има интерни тим за поступање у случају насиља над корисницима? У падајућем менију одабрати ДА/НЕ

Да

19. Да ли је спроведена интерна евалуација са испитивањем задовољства корисника услугом? У падајућем менију одабрати ДА/НЕ, у наративном извештају детаљније описати резултате испитивања, пре свега налазе о областима које треба унапредити

Да

2. Корисници 

1.1. Подаци о установи

4. Корисници

3. Остале услуге

## 2.1. Корисници домског смештаја према основним обележјима:

## 20. Структура свих корисника домског смештаја према узрасту и полу у току године и на дан 31.12.

Старост	Мушки		Женски		Укупно у години	Укупно Бр. на дан 31.12.
	у години	Бр. на дан 31.12.	у години	Бр. на дан 31.12.		
до 64 год. (одрасли)	91	83	77	67	168	150
65 - 79 год. (старији)	197	153	284	241	481	394
80 год и више	224	170	442	325	666	495
<b>Укупно</b>	<b>512</b>	<b>406</b>	<b>803</b>	<b>633</b>	<b>1,315</b>	<b>1,039</b>

## 21. Структура нових корисника домског смештаја који су смештени у току године

Старост	"Нови" -Корисници смештени у установу у току године		Укупно
	Мушко	Женско	
до 64 год. (одрасли)	32	26	58
65 - 79 год. (старији)	49	86	135
80 год и више	61	120	181
<b>Укупно</b>	<b>142</b>	<b>232</b>	<b>374</b>

## 22. Корисници домског смештаја према брачном статусу пред смештај у доми полу, на дан 31.12.

Брачни статус	Корисници на дан 31.12.		Укупно
	М	Ж	
ожењени/удате	54	58	112
у ванбрачној заједници	5	3	8
неожењени/неудате	113	112	225
разведени	98	151	249
удовци/удовице	136	309	445
<b>Укупно</b>	<b>406</b>	<b>633</b>	<b>1,039</b>

**23. Корисници домског смештаја према домаћинству у којем су живели (породичном статусу) пре смештај у дом и полу, на дан 31.12.**

Тип домаћинства/Породични статус пре смештаја	Корисници на дан 31.12.		Укупно
	М	Ж	
Самачко домаћинство	188	305	493
Домаћинство са партнером	48	47	95
Са децом/унуцима	33	114	147
Домаћинство са другим сродницима	34	49	83
Нешто друго	103	118	221
<b>Укупно</b>	<b>406</b>	<b>633</b>	<b>1,039</b>

**24. Корисници домског смештаја према образовном статусу и полу, на дан 31.12.**

Образовни статус	Корисници на дан 31.12.		Укупно
	М	Ж	
Без школе	19	65	84
Основно образовање	62	147	209
КВ-ВК - ССС	196	257	453
Виша и висока школа	129	164	293
<b>Укупно</b>	<b>406</b>	<b>633</b>	<b>1,039</b>

**25. Корисници домског смештаја према пензијском статусу и старости, на дан 31.12.**

Пензијски статус, на крају тренутне године	Старост			Укупно
	до 64 г	65-79 г	80 г и више	
Лични пензионер	10	193	333	536
Инвалидски пензионер	38	81	34	153
Породични пензионер	18	48	119	185
Пољопривредни пензионер	0	1	2	3
Издржавано лице – није пензионер	84	71	7	162
Нешто друго	0	0	0	0
<b>Укупно</b>	<b>150</b>	<b>394</b>	<b>495</b>	<b>1,039</b>

26. Корисници домског смештај према месту пребивалишта пред смештај у дом, на дан 31.12.

Пребивалиште корисника	Укупно
Са територије округа у ком је установа	812
Ван округа у ком је установа	227
Укупно	1,039

27. Корисници домског смештаја према разлогу смештаја у дом и старости на дан 31.12. (навести само један, доминантан разлог)

	Старост			Укупно
	до 64 г	65-79 г	80 г и више	
Корисник нема ближих сродника - децу, брачног или ванбрачног партнера	23	37	32	92
Породица корисника није спремна да води бригу о њему	4	10	7	21
Породица нема услова/ има тешкоће у организацији свакодневног функционисања	65	177	207	449
Угроженост/насиље у породици	0	5	1	6
Социо-материјална угроженост породице (и корисника)	31	33	8	72
Лични избор корисника	17	116	231	364
Друго	10	16	9	35
Укупно	150	394	495	1,039

28. Корисници домског смештаја према дужини боравка у дому и старости на дан 31.12.

Дужина боравка	Старост			Укупно
	до 64 г	65-79 г	80 г и више	
до 6 месеци	20	61	63	144
7-11 месеци	29	40	60	129
1-2 год	22	86	94	202
3-4 год	25	67	99	191
5-7 год	28	72	76	176
8-10 год	9	19	31	59

28. Корисници домског смештаја према дужини боравка у дому и старости на дан 31.12.

преко 10 год	17	49	72	138
Укупно	150	394	495	1,039

29. Број корисника према утврђеном степену зависности и старости на дан 31.12.

Степен функционалне зависности	до 64 г	65-79 г	80 г и више	Укупно
Независни	22	102	170	294
Полузависни	66	91	123	280
Зависни	62	201	202	465
Укупно	150	394	495	1,039

30. Број корисника према утврђеном степену подршке и старости на дан 31.12.

Степен подршке	до 64 г	65-79 г	80 г и више	Укупно
1. степен подршке	37	101	108	246
2. степен подршке	27	107	107	241
3. степен подршке	62	87	141	290
4. степен подршке	24	99	139	262
Укупно	150	394	495	1,039

31. Корисници домског смештаја према врстама инвалидитета, менталних и интелектуалних тешкоћа и према старости, на дан 31.12. (један корисник се може евидентирати само по једној понуђеној опцији)

Врста инвалидитета, менталних и интелектуалних тешкоћа	Старост			Укупно
	до 64 г	65-79 г	80 г и више	
Телесни инвалидитет	15	29	41	85
Сензорни инвалидитет	4	32	83	119
Менталне тешкоће	13	5	0	18
Интелектуалне тешкоће	67	158	145	370

31. Корисници домског смештаја према врстама инвалидитета, менталних и интелектуалних тешкоћа и према старости, на дан 31.12. (један корисник се може евидентирати само по једној понуђеној опцији)

Аутизам, Ретов синдром, Аспергеров синдром и други поремећаји	47	109	121	277
Вишеструки (истовремено присуство 2 или више сметњи, тешкоћа, инвалидитета код једне особе)	1	0	0	1
Нема телесни или сензорни нвалидитет, менталне или интелектуалне тешкоће	3	61	105	169
<b>Укупно</b>	<b>150</b>	<b>394</b>	<b>495</b>	<b>1,039</b>

32. Структура корисника према начину одржавања контаката са сродницима, на дан 31.12.

Начин одржавања контаката	Старост			Укупно
	до 64 г	65-79 г	80 г и више	
Редовно (најмање једном месечно) се виђа са сродницима у дому и проводи викенде и празнике у породици	4	29	52	85
Редовно се виђа са сродницима у дому (најмање једном месечно)	42	195	291	528
Повремено (мање од једном месечно) се виђа са сродницима у дому	13	34	57	104
Ретко се виђа са сродницима, без предвидљиве динамике	12	22	23	57
Не виђа се са сродницима али контактирају путем телефона, интернета...	10	36	32	78
Без контаката	39	36	12	87
Нема сродника	30	42	28	100
<b>Укупно</b>	<b>150</b>	<b>394</b>	<b>495</b>	<b>1,039</b>

33. Корисници према старатељској заштити и старости, на дан 31.12.

Вршилац дужности старатеља	Старост			Укупно
	до 64 г	65-79 г	80 г и више	
Сродник или друга блиска особа	35	75	51	161
Непосредни старатељ	29	36	13	78
Колективни старатељ	0	0	0	0
Није под старатељством	86	283	431	800

## 33. Корисници према старатељској заштити и старости, на дан 31.12.

Укупно	150	394	495	1,039
--------	-----	-----	-----	-------

## 34. Корисници према начину плаћања смештаја, на дан 31.12.

Плаћање смештаја	Старост			Укупно
	до 64 г	65-79 г	80 г и више	
Плаћа сам у целости	11	77	183	271
Сам + сродници	24	110	162	296
Сродници у потпуности	14	59	86	159
Сам + буџет РС	30	87	56	173
Буџет РС у целости	71	60	6	137
Давалац издржавања (Уговор о доживотном издржавању)	0	1	1	2
Остало (навести шта у наративном изв.)	0	0	1	1
Укупно	150	394	495	1,039

## 35. Корисници према разлогу престанка смештаја у установи, укупно у току године

Разлог престанка смештаја	Старост			Укупно
	до 64 г	65-79 г	80 г и више	
Вратили се у своју породицу /свој дом	0	2	4	6
Упућен на Породични смештај	0	0	0	0
Премештени у други дом	1	0	2	3
Напустили установу на свој захтев	2	6	22	30
Умрли	15	79	143	237
Престао смештај из другог разлога (навести разлоге у наративном извештају)	0	0	0	0
Укупно	18	87	171	276

## 36. Уколико је разлог престанка смештаја смрт, наведите узрок смрти корисника

Узрок смрти	Старост			Укупно
	до 64 г	65-79 г	80 г и више	



## 36. Уколико је разлог престанка смештаја смрт, наведите узрок смрти корисника

Болест	14	79	143	236
Самоубиство	1	0	0	1
Убиство	0	0	0	0
Несрећни случај	0	0	0	0
Укупно	15	79	143	237

## 37. Уколико је престанак смештаја у току године наступио услед смрти, наведите дужину боравка корисника у дому

дужина смештаја	Старост			Укупно
	одрасли, до 64 г	старији, 65-79 г	старији, 80 г и више	
до 6 месеци	2	11	17	30
7-11 месеци	5	15	25	45
1-2 год	1	21	40	62
3-4 год	2	12	16	30
5-7 год	2	9	16	27
8-10 год	1	2	10	13
преко 10 год	2	9	19	30
Укупно	15	79	143	237

## 2.2 О стручном раду са корисницима домског смештаја

## 38. Корисници у току године према начину упућивања на коришћење услуге

	Број
Број корисника који су самостално уговорали коришћење услуге са пружаоцем	0
Број корисника који су упућени од стране центра за социјални рад	1315
Укупно	1,315

## 39. Број корисника за које је у току године урађена процена / поновни преглед

Број

## 39. Број корисника за које је у току године урађена процена / поновни преглед

Одрасли	134
Старији, 65- 79	286
Старији, 80 и више	359
Укупно	779

## 40. Број корисника за које је у току године урађен индивидуални план услуге

	Број
Одрасли	161
Старији, 65- 79	447
Старији, 80 и више	582
Укупно	1,190

## 2,3 Евиденција насиља над корисницима домског смештаја

## 41. Број пријава/жалби евидентираних (од стране интерног тима установе) због насиља над корисницима у току године

Старост жртве	Број
Одрасли	0
Старији, 65- 79	0
Старији, 80 и више	0
Укупно	0

## 42. Број пријава/жалби интерног тима установе упућених органу старатељства због насиља над корисницима у току године

Старост жртве	Број
Одрасли	0
Старији, 65- 79	0
Старији, 80 и више	0
Укупно	0

## 43. Корисници жртве насиља према облику насиља коме су били изложени у установи у току године

Доминантни облик насиља	До 64 г.		65-79.г		80 и више.г.		Укупно		Укупно
	М	Ж	М	Ж	М	Ж	М	Ж	

**43. Корисници жртве насиља према облику насиља коме су били изложени у установи у току године**


Физичко насиље	0	0	0	0	0	0	0	0	0
Сексуално насиље	0	0	0	0	0	0	0	0	0
Емоционално насиље	0	0	0	0	0	0	0	0	0
Занемаривање	0	0	0	0	0	0	0	0	0
Економско насиље	0	0	0	0	0	0	0	0	0
Укупно	0	0	0	0	0	0	0	0	0
Укупно	0		0		0		0		0

**44. Структура корисника према врсти означеног насилника у току године**

Доминантни облик насиља	до 64 г.		65-79 г.		80 и више г.		Укупно		Укупно
	Мушко	Женско	Мушко	Женско	Мушко	Женско	Мушко	Женско	
Запослени	0	0	0	0	0	0	0	0	0
Други корисник	0	0	0	0	0	0	0	0	0
Особа ван установе	0	0	0	0	0	0	0	0	0
Неко други	0	0	0	0	0	0	0	0	0
Укупно	0	0	0	0	0	0	0	0	0
Укупно	0		0		0		0		0

**45. Број поднетих кривичних пријава према починиоцима насиља у току године према врсти насиља над корисницима**

Починилац насиља	Физичко насиље	Сексуално насиље	Емоционално насиље	Занемаривање	Економско насиље/злоупотреба
Запослени	0	0	0	0	0
Други корисник	0	0	0	0	0
Особа ван установе	0	0	0	0	0
Неко други	0	0	0	0	0
Укупно	0	0	0	0	0

3. Остале услуге 

1. Подаци о установи

2. Корисници

3. Остале услуге

## 3.1. Корисници услуга које подлежу лиценцирању:

46. Подаци о другим услугама (које подлежу лиценцирању) које је установа пружала у току године и број корисника услуга на дан 31.12.

Назив услуге	Штиклирати ако пружа	Штиклирати ако има лиценцу	Број корисника на дан 31.12.2018.				Укупно
			Деца	Млади	Одрасли	Старији	
Прихватилиште (сигурна кућа, прихватна станција)	<input type="checkbox"/>	<input type="checkbox"/>	0	0	0	0	0
Предах смештај	<input type="checkbox"/>	<input type="checkbox"/>	0	0	0	0	0
Дневни боравак	<input type="checkbox"/>	<input type="checkbox"/>	0	0	0	0	0
Помоћ у кући	<input checked="" type="checkbox"/>	<input checked="" type="checkbox"/>	0	0	143	2260	2,403
Свратиште	<input type="checkbox"/>	<input type="checkbox"/>	0	0	0	0	0
Лични пратилац детета	<input type="checkbox"/>	<input type="checkbox"/>	0	0	0	0	0
Становање уз подршку	<input type="checkbox"/>	<input type="checkbox"/>	0	0	0	0	0
Персонална асистенција	<input type="checkbox"/>	<input type="checkbox"/>	0	0	0	0	0
СОС телефон	<input type="checkbox"/>	<input type="checkbox"/>	0	0	0	0	0
Укупно			0	0	143	2,260	2,403

47. Број радника запослених или ангажованих на пружању услуга које подлежу лиценцирању на дан 31.12.

Врста посла	Број радника, 31.12.
Руководећи радници	1
Стручни радници	7
Стручни сарадници	3
Сарадници	51
Финансијско-административни радници	0
Технички радници	0
Укупно	62

## 3.2. Корисници услуга/програма које не подлежу лиценцирању:

48. Подаци о другим услугама/програмима (које НЕ ПОДЛЕЖУ ЛИЦЕНЦИРАЊУ) које је установа пружала у току године и број корисника услуга на дан 31.12.

Назив услуге	Пружа 1/ Не пружа 0	Број корисника на дан 31.12.2018.				Укупно
		Деца	Млади	Одрасли	Старији	
Породични сарадник	Г	0	0	0	0	0
Клуб	Р	0	0	388	8193	8,581
Саветовалиште	Г	0	0	0	0	0
Телефонско саветовалиште	Г	0	0	0	0	0
Третмански центар	Г	0	0	0	0	0
Дневни центар	Г	0	0	0	0	0
Храна на точковима	Г	0	0	0	0	0
Нешто друго, уписати:....	Услуга праг	0	0	0	34	34
Нешто друго, уписати:.....	Услуга купа	0	0	0	9	9
Нешто друго, уписати:.....		0	0	0	0	0
<b>Укупно</b>		<b>0</b>	<b>0</b>	<b>388</b>	<b>8,236</b>	<b>8,624</b>

49. Број радника запослених или ангажованих на пружању услуга ( или програма) које НЕ ПОДЛЕЖУ ЛИЦЕНЦИРАЊУ на дан 31.12.

Врста посла	Број радника, 31.12.
Руководећи радници	3
Стручни радници	0
Стручни сарадници	23
Сарадници	613
Финансијско-административни радници	3
Технички радници	3
<b>Укупно</b>	<b>645</b>